

① Honda Total Care 申込書の準備

Honda Total Careアプリに初回ログインする前にHonda Total Care申込書をご準備してください。
Honda Total Care申込書は入会時に販売店で発行されます。

※お手元がない場合は販売店にご連絡ください。

Honda Total Care

Honda Total Care申込書【お客様控え 兼 会員証】 発行日：2020/11/5

このたびは、Honda Total Careサービスにお申し込み頂きありがとうございます。
本申込書は、Honda Total Careの各種サービスをご利用いただくために必要となりますので、大切に保管ください。

会員基本情報

HTC会員番号	HTC0123456789		
登録区分	個人	性別	男性
氏名	本田 三郎	生年月日	1990年1月3日
氏名カナ	ホンダ サブロウ		
郵便番号	●●●●●●	都道府県	埼玉県
住所	埼玉県和光市本町40		
電話番号	123456789	携帯電話番号	
E-mail			

お申込みサービス内容

基本サービス	1. 会員サイト (PC/アプリ) (*1)
	2. ロードサービス取次ぎ
	1. Honda JAF ロードサービス
	2. インターナビ
オプションサービス	インターナビプレミアムクラブ (*1) (*2)
	通信サービス (*1) (*2)
	緊急通報サービス (ヘルプネット) (*1) (*2)

※1) 別途料金がかかります。 ※2) 別途料金がかかります。 ※3) 別途料金がかかります。 ※4) 別途料金がかかります。

Honda Total Careアプリ 初回ログイン方法

① QRコードを読み込み、アプリをダウンロード。 ② Honda Total Care アプリを起動。 ③ Honda Serviceで発行された、MyディーラーのIDとパスワードを入力。 ④ ご登録のIDとパスワードでログインしてください。

【ご確認のお願い】
※本申込書は、Honda Total Careサービスをご利用いただくために必要となりますので、大切に保管ください。
※本申込書に記載の情報は、お客様の個人情報となります。本申込書に記載の情報は、お客様の個人情報となります。本申込書に記載の情報は、お客様の個人情報となります。

Honda JAFロードサービス契約車両

車種	初度登録年月	登録番号	保険会社
ボディカラー	次回車検日	車台番号	保険期間
Myディーラー			
●●●●	●●●●年●月	●●●●●●●●●●	●●●●
●●●●	●●●●年●月●日	AB123-123456	●●●●年●月●日
Honda Cars ●●●●店			

JAF新規申し込み内容

その他保有車両

車種	初度登録年月	登録番号	保険会社
ボディカラー	次回車検日	車台番号	保険期間
Myディーラー			
●●●●	●●●●年●月	●●●●●●●●●●	●●●●
●●●●	●●●●年●月●日	AB123-123456	●●●●年●月●日
Honda Cars ●●●●店			

Honda Total Care申込書【お客様控え 兼 会員証】

① 申込書の準備

② アプリのダウンロード

③ ログインIDとパスワードの設定

④ 車台番号/会員番号の入力

⑤ 関連アプリのパスワードの設定

⑥ 秘密の質問の設定

② Honda Total Careアプリのダウンロード

1 QRコードを読み取る

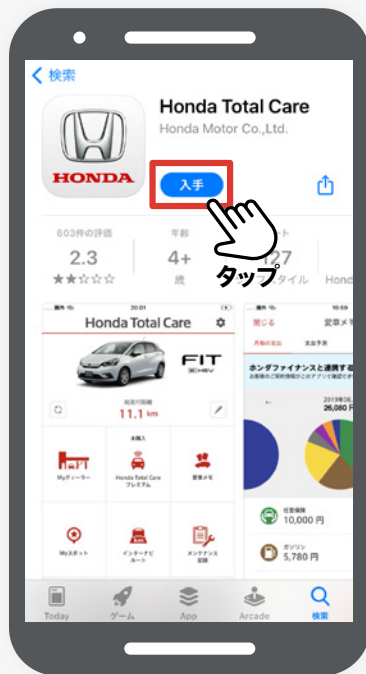


※App StoreはApple Inc.のサービスマークです。
※Google Playは、Google LLCの商標または登録商標です。

QRコードを読み取れない場合は「ホンダトータルケア」または「Honda Total Care」でApp Store、Google Playストアから検索してください。

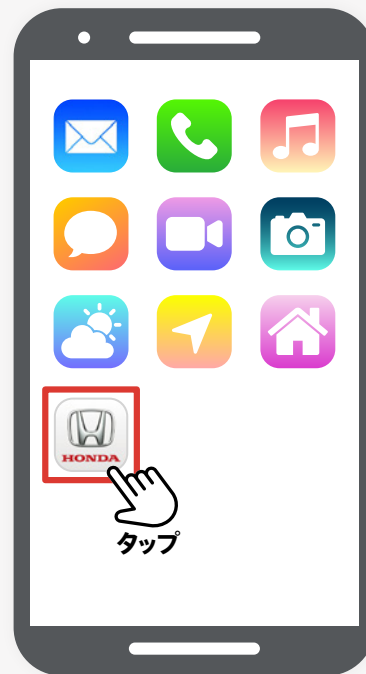
※QRコードは(株)デンソーウェブの登録商標です。

2 アプリストアで Honda Total Careアプリをダウンロード



※ App Storeの画像です。

3 Honda Total Careアプリをタップ



スマートフォンのホーム画面にアプリがダウンロードされます

① 申込書の準備

② アプリのダウンロード

③ ログインIDとパスワードの設定

④ 車台番号/会員番号の入力

⑤ 関連アプリのパスワードの設定

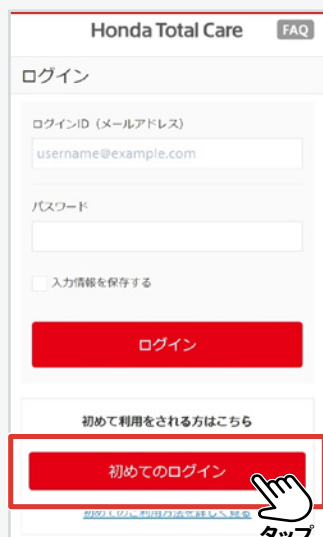
⑥ 秘密の質問の設定

③ ログインIDとパスワードの設定

① 「ログインへ」を
タップしてください。



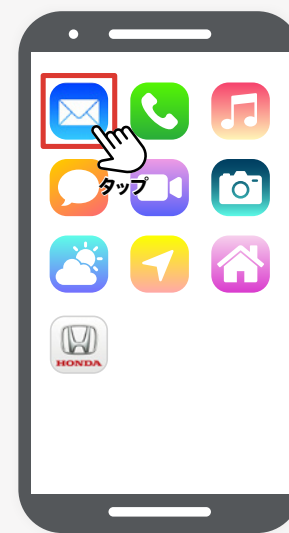
② 「初めてのログイン」を
タップしてください。



③ ログインID(メールアドレス※)
とパスワードを入力し、
「仮登録」をタップしてください。



④ 入力したアドレス宛の
メールを確認してください。



※ログインIDに入力したメールアドレスは、必ず受信ができる有効なメールアドレスを登録してください。ドメイン指定されている場合は、解除後に操作してください。
しばらくお待ちいただいてもメールが届かない場合は、「迷惑メールフォルダ」等に自動的に振り分けられている可能性がありますので一度ご確認ください。

① 申込書の準備

② アプリの
ダウンロード

③ ログインIDと
パスワードの設定


④ 車台番号/
会員番号の入力

⑤ 関連アプリの
パスワードの設定

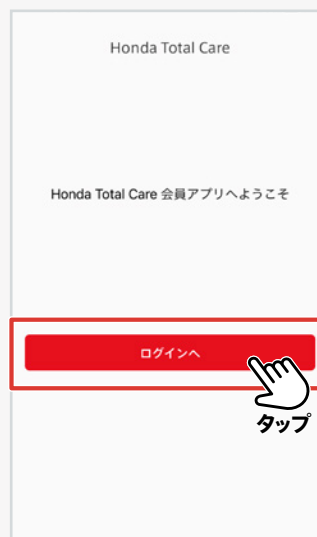
⑥ 秘密の質問の
設定

③ ログインIDとパスワードの設定

- ⑤ メール本文内にある「ログインID本登録用URL」をタップしてください。



- ⑥ アプリが立ち上がったら、「ログインへ」をタップしてください。



- ⑦ 設定したログインIDとパスワードを入力し、「ログイン」をタップしてください。



① 申込書の準備

② アプリのダウンロード

③ ログインIDとパスワードの設定

④ 車台番号/会員番号の入力

⑤ 関連アプリのパスワードの設定

⑥ 秘密の質問の設定

④ 車台番号/会員番号の入力

- ① 車台番号は車検証でご確認いただき、入力してください。
- ② 会員番号はHonda Total Care 申込書でご確認いただき、会員番号の下6桁を入力してください。
- ③ 入力後、「関連アプリのパスワード設定に進む」をタップしてください。

■ 車台番号 (車検証で確認)

自動車検査証										
自動車登録番号又は車台番号	登録年月日/交付年月日	初年度登録年月	自動車の種別	用途	白家用・事業用の別	車体の形状				
車台番号						車名	車種	最大積載量	車両重量	車両総重量
						車高	前軸輪径	前輪軸重	後軸輪径	後輪軸重
						燃料の種類	型式指定番号	類別区分番号		
所有者の氏名又は名称										
所有者の住所										
使用上の氏名又は名称										

■ 会員番号 (Honda Total Care 申込書で確認)

Honda Total Care	
Honda Total Care 申込書 【お客様控え 兼 会員証】	
発行日: 2020/7/1	
Honda Total Care サービス	
このたびは、Honda Total Careサービスにお申込み頂きありがとうございます。 本申込書は、お客様登録情報の控えとなります。 また、Honda Total Careの各種サービスをご利用いただくために必要となりますので、大切に保管いただき必ずお預めください。	
HTC会員番号	HTC0000000000
登録区分	個人 <small>下6ケタ</small>
氏名	本田 化子
氏名カナ	ホンダ ハナコ
郵便番号	000-0000
郵便郵便	橋本

初めてのログイン

車台番号 関連アプリのパスワード設定と答え 登録完了

スクロール

GP5-1234567

Honda Total Care お客様控え兼会員証

Honda Total Care

Honda Total Care サービス

このたびは、Honda Total Careサービスにお申込み頂きありがとうございます。
本申込書は、お客様登録情報の控えとなります。
また、Honda Total Careの各種サービスをご利用いただくために必要となりますので、大切に保管いただき必ずお預めください。

HTC会員番号 HTC0000000000

登録区分 個人

氏名 本田 化子

氏名カナ ホンダ ハナコ

郵便番号 000-0000

郵便郵便 橋本

車台番号とHonda Total Care 会員番号の下6桁を入力し、関連アプリのパスワード設定へ進んで下さい。

車台番号 例:GP5 - 例:1234567

Honda Total Care 会員番号の下6桁

関連アプリのパスワード設定に進む

車台番号とHonda Total Care 会員番号の下6桁を入力し、関連アプリのパスワード設定へ進んで下さい。

車台番号 例:GP5 - 例:1234567

Honda Total Care 会員番号の下6桁

関連アプリのパスワード設定に進む

タップ

① 申込書の準備

② アプリのダウンロード

③ ログインIDとパスワードの設定

④ 車台番号/会員番号の入力

⑤ 関連アプリのパスワードの設定

⑥ 秘密の質問の設定

5 関連アプリのパスワードの設定

Honda Total Care

初めてのログイン

車台番号 関連アプリ 秘密の質問と答え 登録完了

Honda Total Care会員様向けに、以下の関連アプリも提供しています。

Honda リモート操作 internavi POCKET Honda Remote App

※お客様の車両によりご利用頂けるアプリは異なります

これらのアプリの共通パスワードをごちんで登録してください。

新しいパスワード:

6文字以上20文字以下の半角英数字
 入力したパスワードを表示する

関連アプリのログインIDは、Honda Total Care会員サイト・アプリのログインIDと共通です。

次へ

タップ

関連アプリのパスワードを入力し、「次へ」をタップしてください。

●関連アプリ(下記アプリのパスワードは共通)



Honda リモート操作



internavi Pocket



Honda Remote App

※お客様の車両によりご利用頂けるサービスは異なります

関連アプリのパスワードはHonda Total Careアプリのログインパスワードで設定したパスワードと同一のものも使用できます。

1 申込書の準備

2 アプリのダウンロード

3 ログインIDとパスワードの設定

4 車台番号/会員番号の入力

5 関連アプリのパスワードの設定

6 秘密の質問の設定

⑥ 秘密の質問の設定

- ① 秘密の質問を選択し、その質問に対する答えを記入し、「次へ」をタップしてください。

Honda Total Care

初めてのログイン

車台番号 関連アプリ 秘密の質問と答え 登録完了

秘密の質問を指定し、答えを入力してください。ログインIDをお忘れになった場合のご本人確認に使用します。

秘密の質問：
選択して下さい

答え：
[入力欄]

次へ

タップ

- ② 設定した秘密の質問と答えの表示内容に問題無ければ「決定」をタップしてください。

Honda Total Care

初めてのログイン

車台番号 関連アプリ 秘密の質問と答え 登録完了

「決定」ボタンを押すと登録が完了します。

関連アプリのパスワード：*****

秘密の質問：母校（小学校）は？

答え：小学校

今後関連アプリにログインする際には、ログインID(メールアドレス)と関連アプリ用パスワードが必要になります。

修正

決定

タップ

- ③ こちらで登録が完了です。

Honda Total Care

初めてのログイン

車台番号 関連アプリ 秘密の質問と答え 登録完了

登録が完了しました。

ホームへ

Honda Total Careは本田技研工業株式会社が運営するサービスです
© Honda Motor Co., Ltd. and its subsidiaries and affiliates.
All Rights Reserved.

※メールアドレスに登録完了メールが届きます。

① 申込書の準備

② アプリのダウンロード

③ ログインIDとパスワードの設定

④ 車台番号/会員番号の入力

⑤ 関連アプリのパスワードの設定

⑥ 秘密の質問の設定